



## 目次

- 1 ——— コンセプト・基本デザインについて
- 2 ——— カラーバリエーションについて【基本カラー】
- 3 ——— カラーバリエーションについて【白ヌキロゴ】
- 4 ——— カラーバリエーションについて【枠つきロゴ】
- 5 ——— 最小余白と最小サイズについて
- 6 ——— ログマークのバリエーションについて
- 7 ——— 好ましくないログマークの使用例
- 8 ——— アプリケーションデザインへの展開 名刺
- 9 ——— アプリケーションデザインへの展開 封筒(白ベース)
- 10 ——— アプリケーションデザインへの展開 封筒(茶封筒)
- 11 ——— アプリケーションデザインへの展開 車体表示
- 12 ——— アプリケーションデザインへの展開 壁面掲示
- 13 ——— アプリケーションデザインへの展開 ポスター
- 14 ——— アプリケーションデザインへの展開 ウェブサイト イメージ
- 15 ——— アプリケーションデザインへの展開 クリアファイル
- 16 ——— アプリケーションデザインへの展開 Tシャツ
- 17 ——— 問い合わせ先

## 1.コンセプト・基本ロゴデザインについて

### ■コンセプト

ヒトとヒトのあいだに川がある  
いままでも、これからも  
未来につなぐメッセージ  
「川とともに生きるまち」

### ■基本ロゴデザイン



## 2. ロゴマークのカラーバリエーションについて 【基本カラー】

基本カラーを優先して使用し、  
カラー表示が不可能な場合はモノクロで表現してください。



### A. 基本カラー

■ 特色=DIC641  
4色=C100/M45



### B. モノクロ

■ K=70

### 3. ロゴマークのカラーバリエーションについて 【白ヌキロゴ】

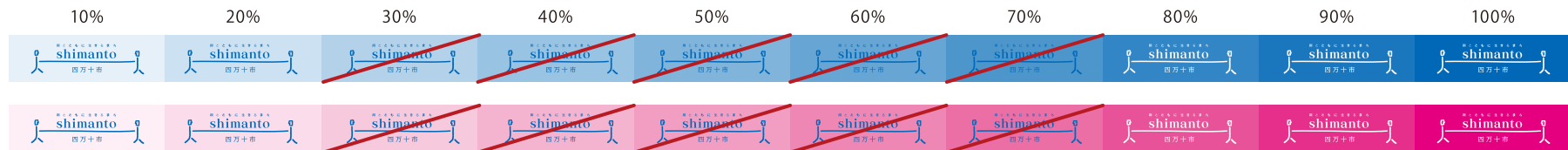
ロゴマークを使用する媒体の背景色が濃く、  
基本カラーが見えづらい場合は白ヌキのロゴを使用してください。

白ヌキロゴの例



#### ■ 背景濃度によるカラー表現の基準

おおまかな目安にして表記してください。



カラー



モノクロ

ロゴが見えづらい背景色の場合は P4 枠つきロゴを使用してください

#### 4. ロゴマークのカラーバリエーションについて【枠つきロゴ】

ロゴマークを使用する媒体の背景色が、濃い色や写真の場合など、  
ロゴマークが見えづらい場合は下記のとおり枠つきのロゴマークを使用してください。  
※ロゴマークと枠の比率は変更しないでください

##### ■ 白ベース：枠つきロゴマーク



##### ■ カラー反転：枠つきロゴマーク



##### A. 基本カラー

特色=DIC641  
4色=C100 / M45

##### B. モノクロ

K=70

## 5. ロゴマークの最小余白と最小サイズについて

ロゴマークが正しく見えるよう

ロゴマークとそれ以外の部分との間に最低の余白を確保してください。

また最低限のサイズを確保してください。

### ■ 最小余白



上記に示した一定の余白には、他の要素(写真・イラスト・文字等)を入れないでください。  
最小余白は最低限の設定です。実際は基準以上のスペースを確保してください。

### ■ 最小サイズ



上記の基準内でも、ロゴがつぶれてしまう場合や見えづらい場合はサイズの調整を行ってください。

## 6. ロゴマークのバリエーションについて

基本的には、パターン (a) を使用しますが、ロゴテープなど  
デザインに応じてパターン (B)、パターン (C) を使用することができます。

■パターン (a)



■パターン (b)



■パターン (c)





## 7. 好ましくないロゴマークの使用例

ロゴを正確に一貫性をもって効果的に使用するために  
下記のような使用はさけてください。

※この他、ロゴマークの価値を損なうような使用は避けてください。



✕ 縁取りなど加工をしない



✕ 指定のカラーリング以外に変更しない



✕ 影をつけない



✕ 複雑な背景に枠なしで配置しない



✕ ロゴを変形させない



✕ ロゴの回転はしない

## 8. アプリケーションデザインへの展開 — 名刺

配置指示は目安です。

下記のフォーマットを元に書体・文字サイズは適宜調整してください。

ウラ面は自由に使用してください。

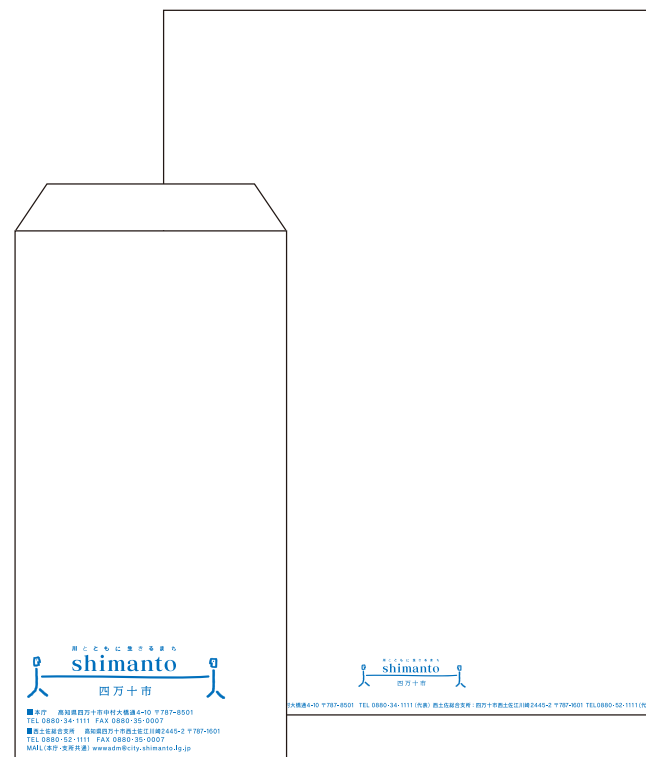
※上下左右の余白は各3mm確保してください。



## 9. アプリケーションデザインへの展開 — 封筒類



角2封筒




長3封筒

レターヘッド

※実際のサイズの1/3 スケール

## 10. アプリケーションデザインへの展開 — 封筒類（茶封筒）




角2封筒



長3封筒

※実際のサイズの1/3スケール

## 11. アプリケーションデザインへの展開 - 車体表示



## 12. アプリケーションデザインへの展開 - 壁面掲示



### 13. アプリケーションデザインへの展開 — ポスター



ホワイトベース

■ 特色=DIC641  
4色=C100 / M45



ブルーベース

■ 特色=DIC138  
4色=C90 / Y10

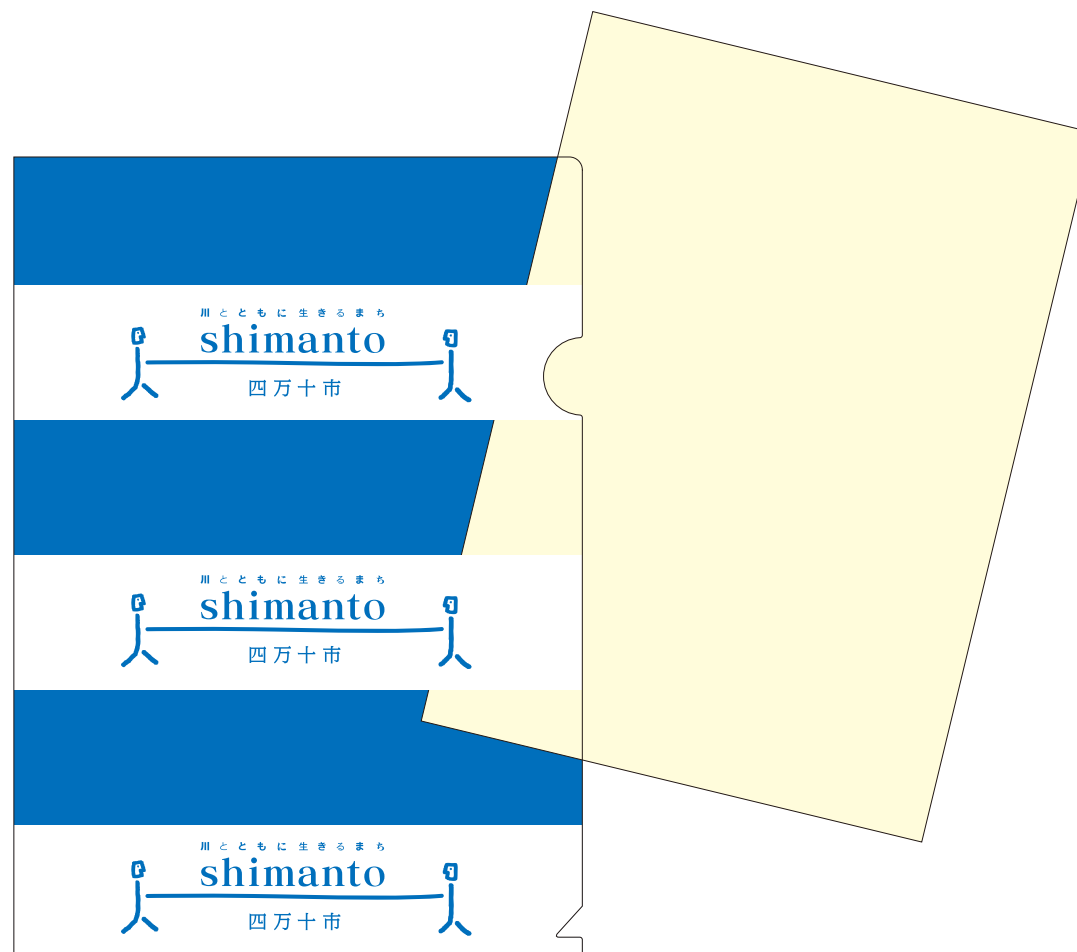
## 14. アプリケーションデザインへの展開 — ウェブサイト

基本的なホームページのシステムは変更せず、  
トップの風景画像等の上にロゴを挿入してください。





## 15. アプリケーションデザインへの展開 - クリアファイル



## 16. アプリケーションデザインへの展開 - Tシャツ



ロゴデザインの使用に関するお問い合わせ

四万十市 企画広報課

TEL 0880-34-1145 FAX 0880-35-0007

〒787-8501 高知県四万十市中村大橋通4-10

[sangyo@city.shimanto.lg.jp](mailto:sangyo@city.shimanto.lg.jp)