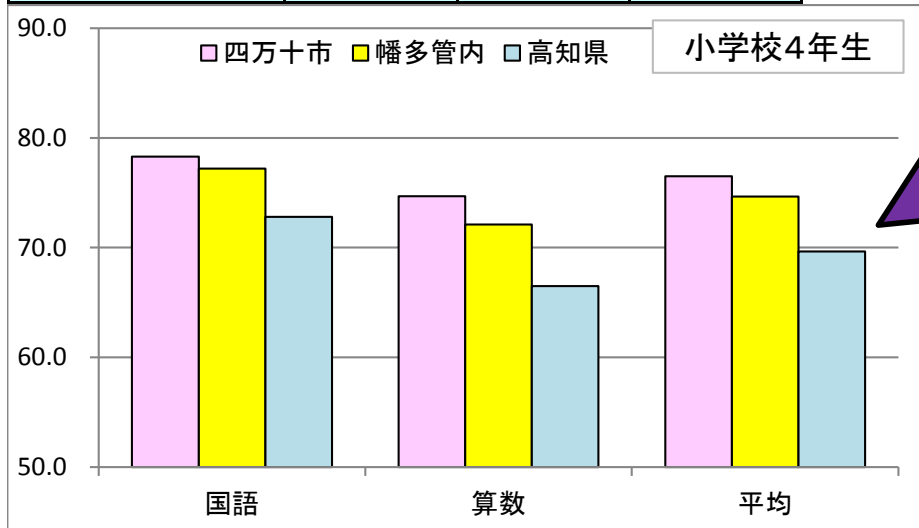
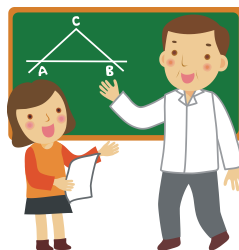


# 平成30年度 高知県学力定着状況調査 結果一覧

実施日：平成31年1月9日（水）  
四万十市教育委員会

高知県の学力課題である小学校中学年から二極化、中1ギャップによる学力の低下に対応するために、児童生徒の学力定着状況を把握し、学習指導の充実や指導方法の改善に生かすとともに、各学校及び各教育委員会の学力向上検証改善サイクルを確立することを目的とし、高知県教育委員会独自の調査である高知県学力定着状況調査を平成24年度から実施しています。平成31年1月9日に、小学校4年生では国語と算数、小学校5年生では国語と算数と理科、中学校1・2年生では5教科の調査を実施しました。平成30年度の調査結果について四万十市の概要をお知らせいたします。

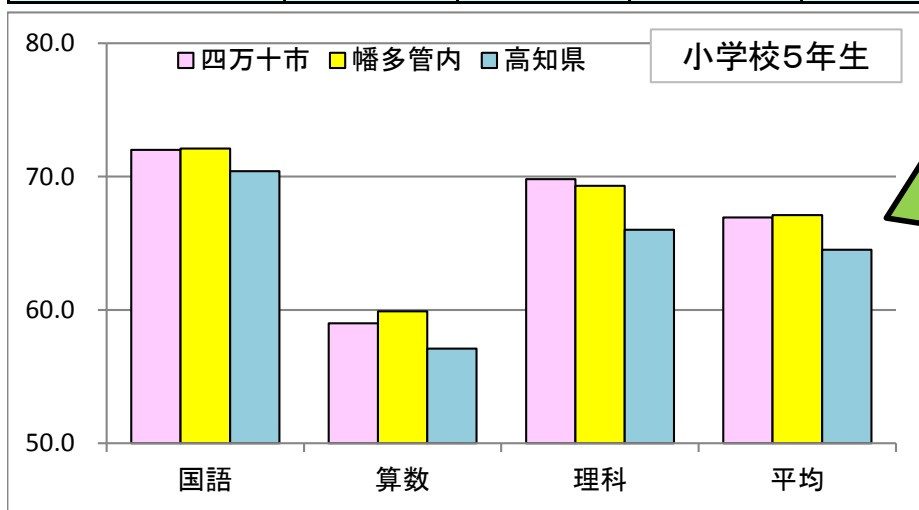
平成30年度 小学校4年生	国語	算数	国・算平均
	平均正答率(%)	平均正答率(%)	平均正答率(%)
四万十市	78.3	74.7	76.5
幡多管内	77.2	72.1	74.7
高知県	72.8	66.5	69.7



**四万十市の  
★小4年生の結果★**

国語・算数ともに県平均より高い正答率になっています。特に算数は8.2ポイント上回っています。幡多管内の正答率と比較しても、国語・算数ともに高い正答率になっています。取組の成果が表れる結果になっています。

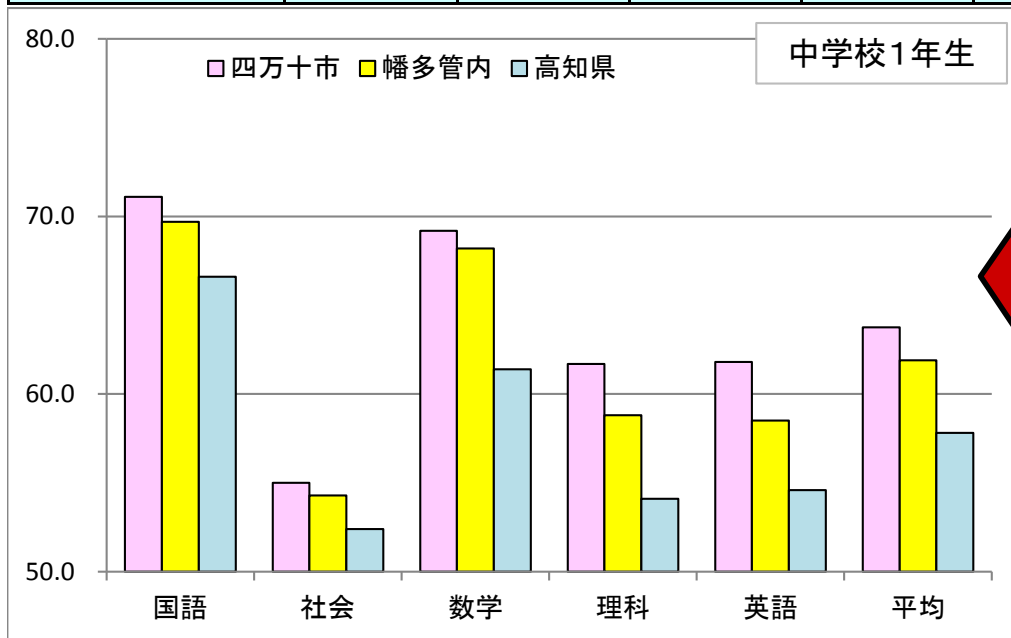
平成30年度 小学校5年生	国語	算数	理科	国・算・理平均
	平均正答率(%)	平均正答率(%)	平均正答率(%)	平均正答率(%)
四万十市	72.0	59.0	69.8	66.9
幡多管内	72.1	59.9	69.3	67.1
高知県	70.4	57.1	66.0	64.5



**四万十市の  
★小5年生の結果★**

3教科ともに県平均より高い正答率になっています。特に理科が3.8ポイント上回っています。幡多管内の正答率と比較しても、国語・算数・理科ともに高い正答率になっています。取組の成果が表れる結果になっています。

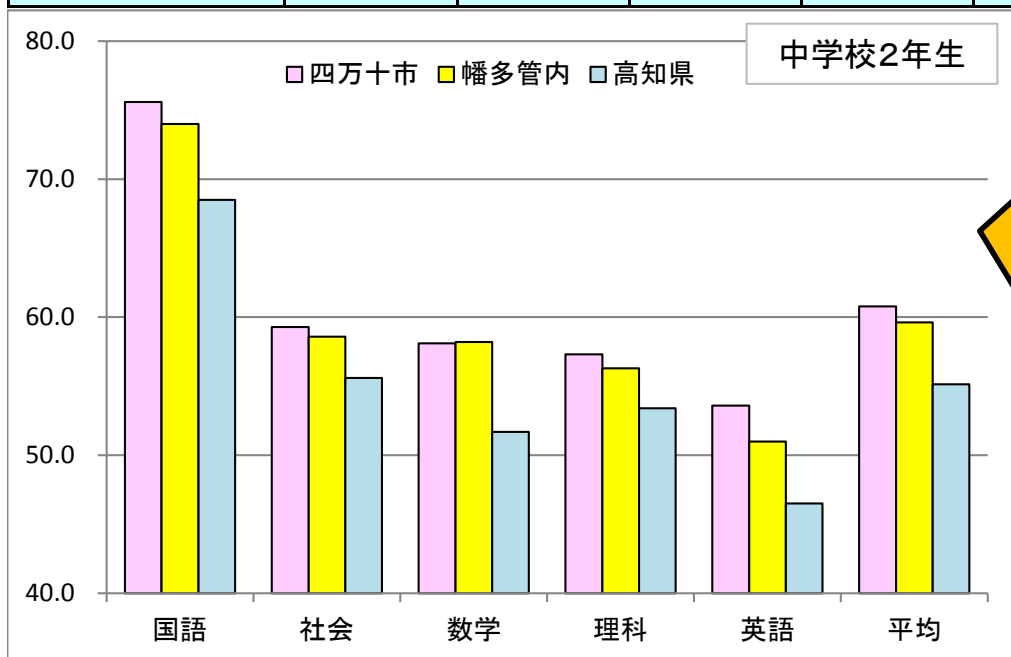
平成30年度 中学校1年生	国語	社会	数学	理科	英語	5教科平均
	平均正答率(%)	平均正答率(%)	平均正答率(%)	平均正答率(%)	平均正答率(%)	平均正答率(%)
四万十市	71.1	55.0	69.2	61.7	61.8	63.8
幡多管内	69.7	54.3	68.2	58.8	58.5	61.9
高知県	66.6	52.4	61.4	54.1	54.6	57.8



**四万十市の  
★中1年生の結果★**

5教科全てにおいて県平均より高い正答率になっています。特に数学は7.8ポイント上回っています。幡多管内の正答率と比較しても、5教科ともに高い正答率になっています。取組の成果が表れる結果になっています。

平成30年度 中学校2年生	国語	社会	数学	理科	英語	5教科平均
	平均正答率(%)	平均正答率(%)	平均正答率(%)	平均正答率(%)	平均正答率(%)	平均正答率(%)
四万十市	75.6	59.3	58.1	57.3	53.6	60.8
幡多管内	74.0	58.6	58.2	56.3	51.0	59.6
高知県	68.5	55.6	51.7	53.4	46.5	55.1



**四万十市の  
★中2年生の結果★**

5教科全てにおいて県平均より高い正答率になっています。特に国語と外国語が、7.1ポイント上回っています。幡多管内の正答率と比較して、数学は、ほぼ同じ結果、その他の4教科は高い正答率になっています。